

# ENTRENAMIENTO **CAJA de HERRAMIENTAS** SEGURO CON

Compañía \_\_\_\_\_ Lugar \_\_\_\_\_ Fecha \_\_\_\_\_

## Vol 17 - No 16 PROCEDIMIENTO PARA CLAUSURADO EN GRUPO- PARTE1

OSHA tiene lineamientos específicos concernientes a los procedimientos de clausurado en grupo. El estándar de OSHA 1910.147 (f)(3)(ii)[D] requiere que cada empleado involucrado en la operación de clausurado coloque un dispositivo de candado al dispositivo de clausurado, caja de seguridad de grupo o mecanismo comparable. Uno de los sistemas de clausurado más ampliamente usados es el sistema de pinza con candado.

El sistema de pinza consiste en usar una pinza ovalada (Hasp, Figura 1) que se engancha a un dispositivo ó mecanismo de candado que permite hasta 6 obreros clausurar el dispositivo. Si el tamaño del grupo es mayor a 6, se pueden usar pinzas en cadena (Figura 2). Cinco candados se usan en la pinza superior dejando un orificio libre para otra pinza, que a su vez permitirá mas candados en la pinza. Se pueden agregar pinzas a como se vaya haciendo necesario para formar una cadena que teóricamente permite un número ilimitado de candados que se puedan agregar.

Los supervisores deben recordar siempre a TODO el personal en riesgo y asegurarse de que pongan su candado personal en la pinza o dispositivo de clausurado.




Figura 1




Figura 2

# ENTRENAMIENTO CAJA de HERRAMIENTAS SEGURO CON

Compañía \_\_\_\_\_ Lugar \_\_\_\_\_ Fecha \_\_\_\_\_

## Vol 17 - No 16 PROCEDIMIENTO PARA CLAUSURADO EN GRUPO- PARTE1

OSHA tiene lineamientos específicos concernientes a los procedimientos de clausurado en grupo. El estándar de OSHA 1910.147 (f)(3)(ii)(D) requiere que cada empleado involucrado en la operación de clausurado coloque un dispositivo de candado al dispositivo de clausurado, caja de seguridad de grupo o mecanismo comparable. Uno de los sistemas de clausurado más ampliamente usados es el sistema de pinza con candado.

El sistema de pinza consiste en usar una pinza ovalada (Hasp, Figura 1) que se engancha a un dispositivo ó mecanismo de candado que permite hasta 6 obreros clausurar el dispositivo. Si el tamaño del grupo es mayor a 6, se pueden usar pinzas en cadena (Figura 2). Cinco candados se usan en la pinza superior dejando un orificio libre para otra pinza, que a su vez permitirá mas candados en la pinza. Se pueden agregar pinzas a como se vaya haciendo necesario para formar una cadena que teóricamente permite un número ilimitado de candados que se puedan agregar.

Los supervisores deben recordar siempre a TODO el personal en riesgo y asegurarse de que pongan su candado personal en la pinza o dispositivo de clausurado.

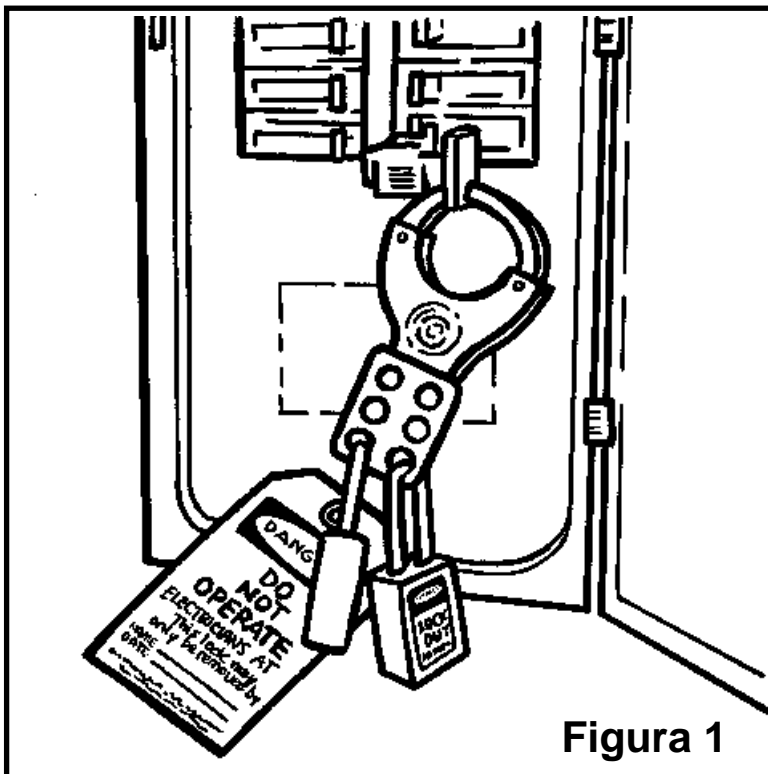


Figura 1

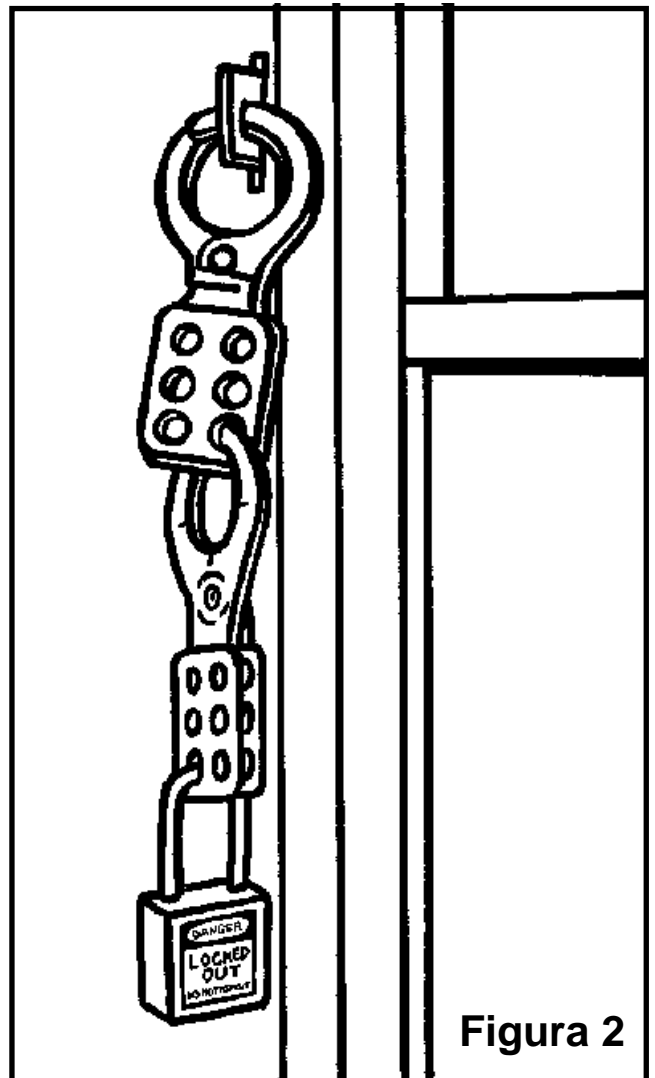


Figura 2