


ENTRENAMIENTO SEGURO CON CAJA de HERRAMIENTAS

Compañía _____ Lugar _____ Fecha _____

Vol 17 - No 6 ORGANIZACIÓN Y SEGURIDAD DEL ALMACENAMIENTO



Trabajadores de la construcción usan una variedad de herramientas para facilitar sus tareas. El área de almacenamiento donde se guardan estos artículos necesita ser reorganizado de manera segura y ordenada, de otra manera surgen 2 problemas:

1. Artículos amontonados de manera inapropiada pueden caer y provocar lesiones severas a la cabeza, cara y pies. Imagina las cajas y tubo dúctil en la Figura 1 cayendo sobre usted al buscar un artículo en la parte de abajo; o la caja en la Figura 2. También hay un riesgo de tropiezo presente en la Figura 3, donde un obrero puede resbalar con esas abrazaderas, mostradas sobre el piso de concreto.
2. Dificultad para encontrar artículos; las fotos anteriores también muestran lo difícil que sería encontrar rápidamente, mucho menos retirarlos, accesorios para el trabajo. En la Figura 4, con todos los artículos alineados y separados, encontrar y retirar artículos es una tarea simple, rápida y segura.

Para facilitar el retiro y la seguridad personal, tómese el tiempo necesario para almacenar sus accesorios. Se verán los resultados en el tiempo ahorrado y prevención de accidentes. Además, a la gente le gusta trabajar en obras limpias y organizadas. Mantenga la suya de esta manera.




ENTRENAMIENTO CAJA de SEGURO CON HERRAMIENTAS

Compañía _____

Lugar _____

Fecha _____

Vol 17 - No 6 ORGANIZACIÓN Y SEGURIDAD DEL ALMACENAMIENTO



Trabajadores de la construcción usan una variedad de herramientas para facilitar sus tareas. El área de almacenamiento donde se guardan estos artículos necesita ser reorganizado de manera segura y ordenada, de otra manera surgen 2 problemas:

1. Artículos amontonados de manera inapropiada pueden caer y provocar lesiones severas a la cabeza, cara y pies. Imagina las cajas y tubo dúctil en la Figura 1 cayendo sobre usted al buscar un artículo en la parte de abajo; o la caja en la Figura 2. También hay un riesgo de tropiezo presente en la Figura 3, donde un obrero puede resbalar con esas abrazaderas, mostradas sobre el piso de concreto.
2. Dificultad para encontrar artículos; las fotos anteriores también muestran lo difícil que sería encontrar rápidamente, mucho menos retirarlos, accesorios para el trabajo. En la Figura 4, con todos los artículos alineados y separados, encontrar y retirar artículos es una tarea simple, rápida y segura.

Para facilitar el retiro y la seguridad personal, tómese el tiempo necesario para almacenar sus accesorios. Se verán los resultados en el tiempo ahorrado y prevención de accidentes. Además, a la gente le gusta trabajar en obras limpias y organizadas. Mantenga la suya de esta manera.